


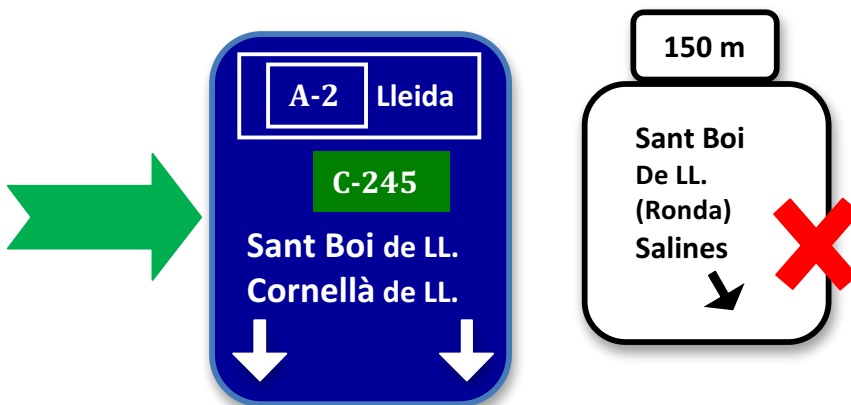
# CÓMO LLEGAR DESDE C-32 VINIENDO DE CASTELLDEFELS

*Tiempo estimado sin tráfico 20 minutos*

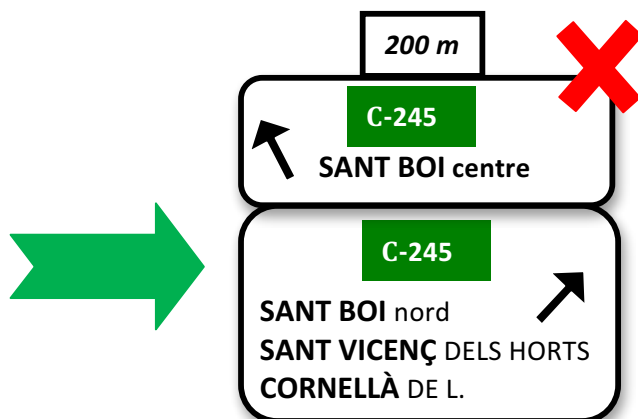
- ❖ Desde la C-32, tome la salida 53 dirección Sant Boi nord (carril derecho)



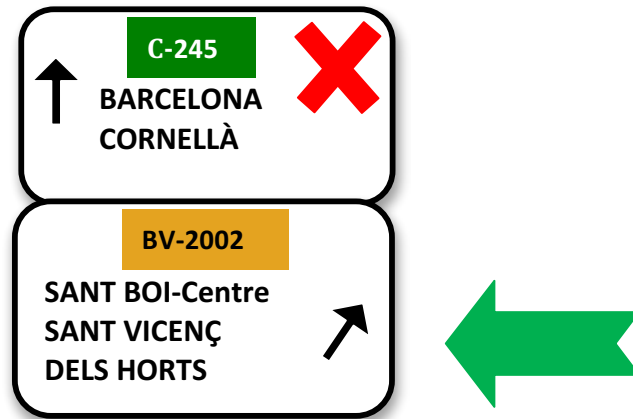
- ❖ Una vez se desvía el carril, siga todo recto dirección A-2 / Sant Boi / Cornellà



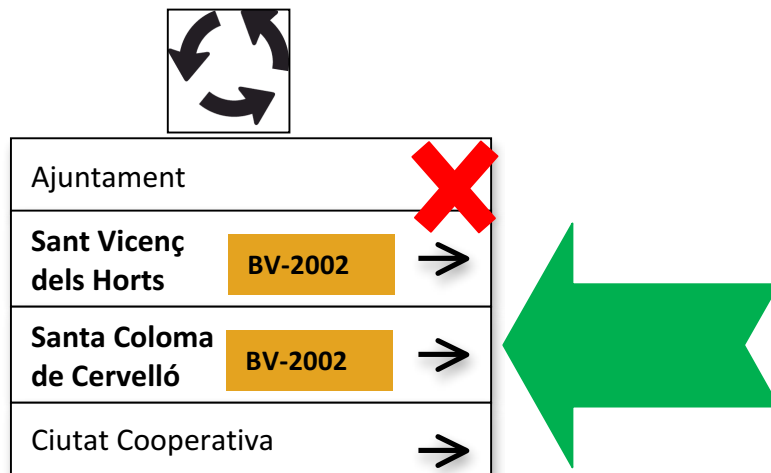
- ❖ Más adelante aparece un carril a la derecha. Muévase a este carril para seguir en dirección a Sant Boi nord / Sant Vicenç dels Horts/Cornellà.



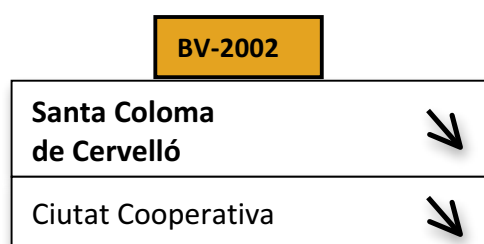
- ❖ Al pasar la rotonda, tomar la primera salida dirección Sant Vicenç dels Horts.



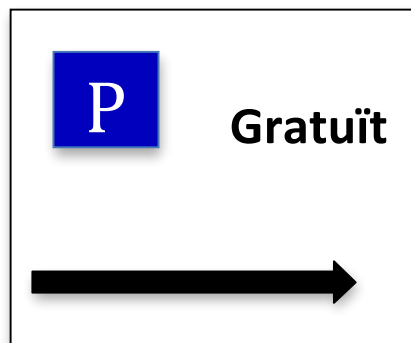
- ❖ Continúe todo recto manteniéndose en la derecha (el carril izquierdo se desvía)
- ❖ Una vez se haya incorporado a la nueva carretera, siga todo recto hasta una rotonda, donde tiene que tomar la primera salida dirección Santa Coloma – Sant Vicenç dels Horts – Ciutat Cooperativa.



- ❖ En la siguiente rotonda tome la primera salida dirección Santa Coloma de Cervelló / Ciutat Cooperativa



- ❖ En la siguiente rotonda siga todo recto, segunda salida, dirección Santa Coloma de Cervelló / Colònia Güell
- ❖ Más adelante verá el recinto industrial de la Colonia Güell a su izquierda. Siga todo recto hasta la siguiente rotonda, donde tiene que girar a la izquierda, tercera salida dirección el aparcamiento de la Colonia Güell.



- ❖ En la siguiente rotonda que encontrará (con una cruz en medio), tome la primera salida a la derecha dirección el aparcamiento. Siga circulando unos 200 metros hasta llegar al aparcamiento (pasado el campo de futbol).
- ❖ Una vez haya aparcado, cruce la carretera y verá un mapa con el fondo amarillo y una señal azul al lado. Tiene que tomar el caminito que va hacia abajo y, una vez acaba el camino, siga bajando por la calle asfaltada hasta el Centro de Interpretación.